

A large, dark grey, stylized graphic on the left side of the page, resembling a traditional Chinese architectural element or a decorative motif. It consists of several curved and angular shapes that form a vertical, somewhat abstract structure.

Colocaciones de Fideicomisos Financieros

Informe Semanal

Del 7 al 11 de Septiembre





ÍNDICE

En el presente Informe encontrarán:



Slide

- Detalle de los Fideicomisos Financieros colocados en las últimas cuatro semanas1
- Curva mensual de rendimiento de los bonos senior de los Fideicomisos Financieros.....2
- Curva semanal de rendimiento de los bonos senior de los Fideicomisos Financieros3

Informe de colocaciones
Evolución de tasas de interés

2020	Particip. First/ Z&A	Fecha de Colocación	Monto Autorizado (Millones)	Monto VDF A	Duration VDF A	Tipo de Tasa	Cupón VDF Clase A (TNA)	Calificación	PyMe	Tasa/ Margen de corte	Tasa de Rendim. Esperado	TNA Rendim. Esperado	Oferta realizada/ Valores ofrecidos	Agentes Colocadores
Colocaciones últimas 4 semanas														
Cuotas Cencosud XI	 ZA	18/08/20	475,3	404,9	4,4	F	32,00%	FixScr S.A.	AAA	-	29,76%	29,56%	2,63	SBS - B Gal
Red Surcos Créditos IX	 ZA	26/08/20	315,9	249,4	9,3	V/F	B+1%(26%-37%)	FixScr S.A.	A1+	PyMe	26,90%	31,71%	1,16	B CMF - Macro Sec
FF de Infraestructura Eléctrica IX	 ZA	02/09/20	100	100,0	10,4	V	B+4%(26%-42%)	Eval. Lat. S.A.	A	-	29,69%	39,35%	1,38	Pte Hnos - Bol Com del Chaco - SBS - Nuevo - First Capi. Mark. S.A.
Megabono 229	 ZA	09/09/20	708,7	416,6	5,7	V	B+1%(28%-38%)	FixScr S.A.	AAA	-	26,55%	29,54%	2,61	B Val - INTL - Macro Sec

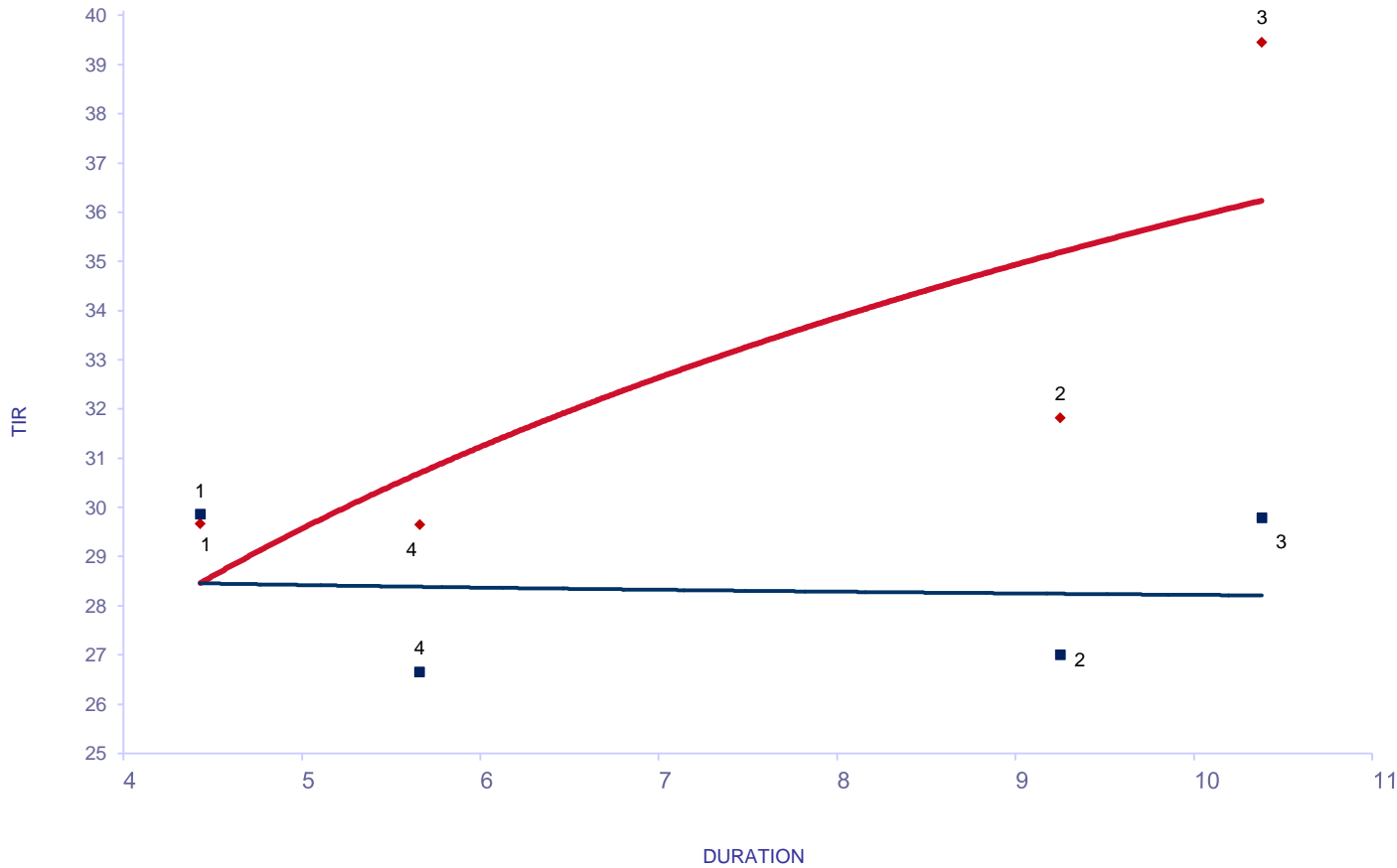
(*) Rendimiento Esperado considerando badlar constante durante la vida del VDFA.
Tasa Badlar considerada del día de la colocación.

Con período de Colocación Definido										
Megabono Crédito 226	 ZA	14/09/20	749,9	719,9	5,2	V	B+1%(28%-38%)	FixScr S.A.	AAA	-
Garbarino 158	 ZA	16/09/20	214,5	120,1	0,3	V	B+1%(30%-40%)	FixScr S.A.	A1+	-

Informe de colocaciones

Evolución de tasas de interés

Fideicomisos: Bonos A Yield Curve (últimas 4 semanas)



Del 18 de Agosto al 11 de Septiembre

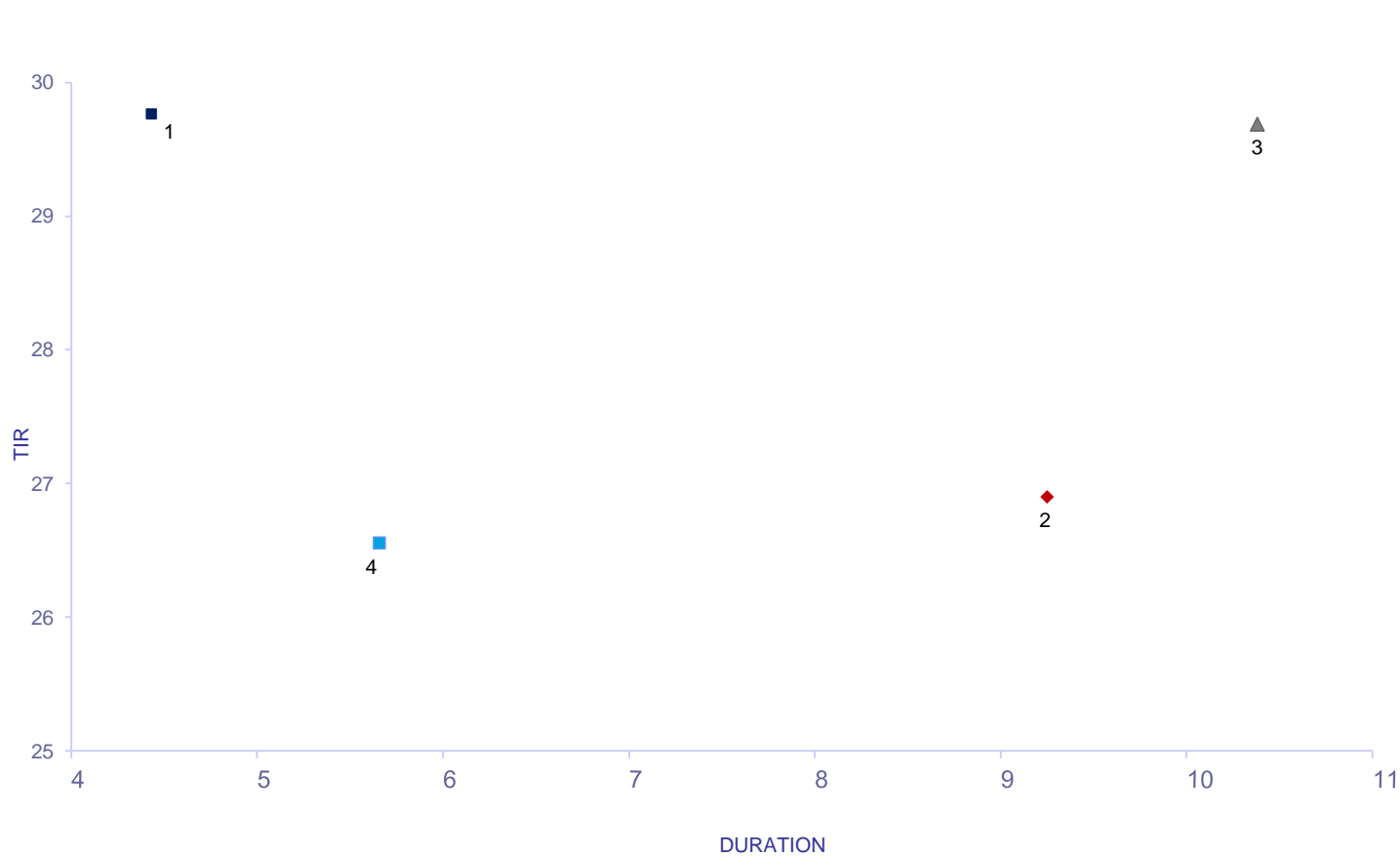
Fideicomiso	DUR	TIR	R. E.	
1 Cuotas Cencosud XI	F 4,43	29,76	29,56	18/8/2020
2 Red Surcos Créditos IX	V 9,25	26,90	31,71	26/8/2020
3 FF de Infraestructura Eléctrica IX	V 10,38	29,69	39,35	2/9/2020
4 Megabono 229	V 5,66	26,55	29,54	9/9/2020

R.E.: Rendimiento Esperado considerando badlar constante durante la vida del VDFAs.
Tasa Badlar considerada del día de la colocación

Informe de colocaciones

Evolución de tasas de interés

Fideicomisos: Bonos A Yield Curve (últimas 4 semanas)



SEMANA	DUR	TIR	
1 Cuotas Cencosud XI	F 4,43	29,76	18/8/2020
2 Red Surcos Créditos IX	V 9,25	26,90	26/8/2020
3 FF de Infraestructura Eléctrica IX	V 10,38	29,69	2/9/2020
4 Megabono 229	V 5,66	26,55	9/9/2020